

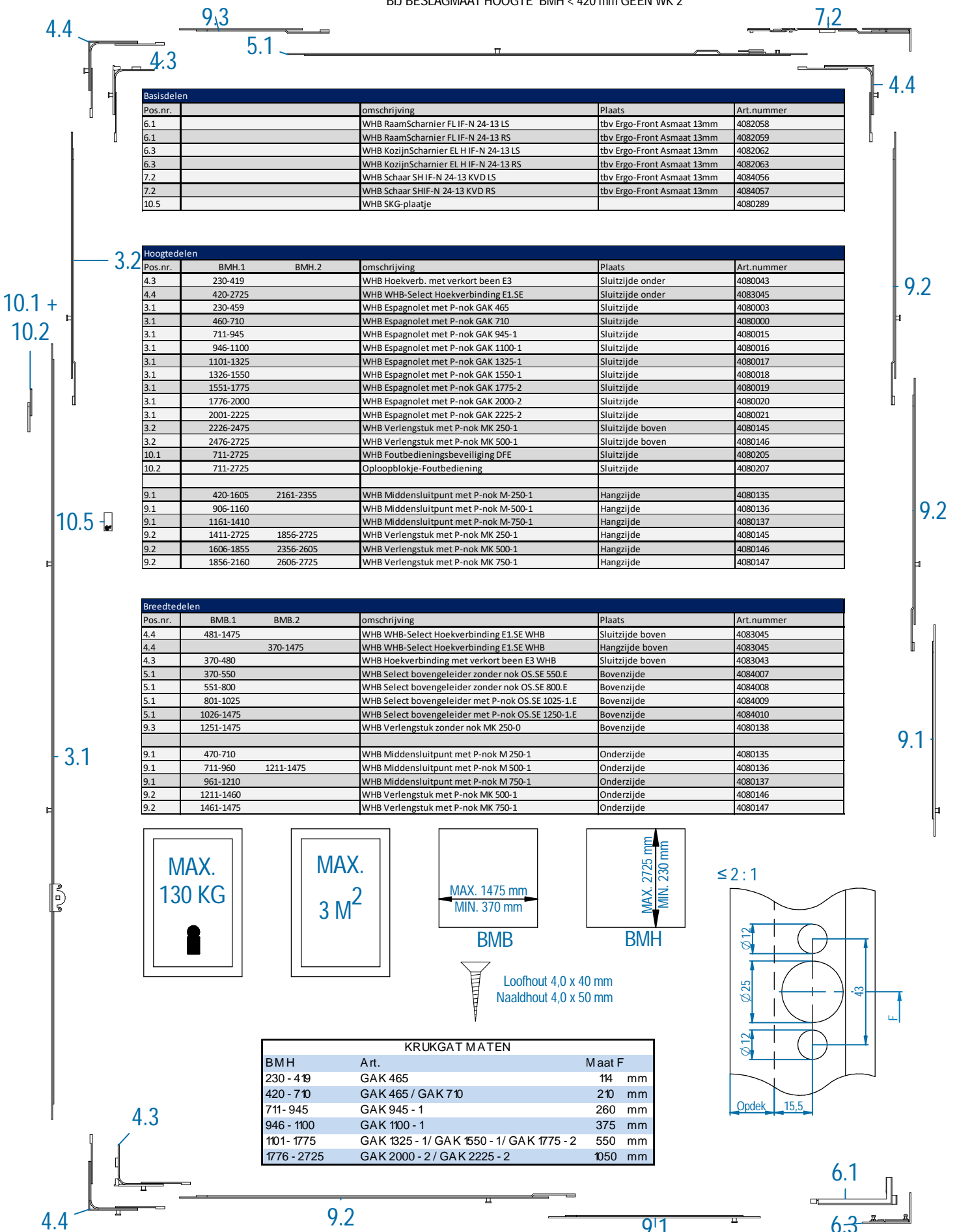
ActivPilot-ErgoFront Beslag, Asmaat 13mm, KVD

Benaming	Blad	Doc.nummer	Revisie
ActivPilot-ErgoFront Beslag, Asmaat 13mm, KVD	1	209971	01
ActivPilot-ErgoFront Sluitplaten Asmaat 13mm, KVD	2	210209	01
ActivPilot-Matrix Inbrkw. DraaiValbeslag Hout met vaste greephoogte	3	210694	01
Sluitplaten DraaiVal met RefentieMaten 18 tm 30mm	4	67181	03



BUVA

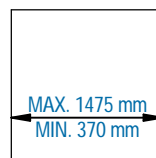
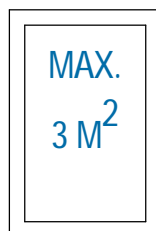
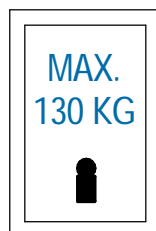
BIJ BESLAGMAAT BREEDTE BMB < 470 mm GEEN WK 2
BIJ BESLAGMAAT HOOGTE BMH < 420 mm GEEN WK 2



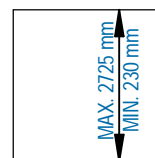
Pos.nr.	omschrijving	Plaats	Art.nummer
6.1	WHB RaamScharnier FL IF-N 24-13 LS	tbv Ergo-Front Asmaat 13mm	4082058
6.1	WHB RaamScharnier FL IF-N 24-13 RS	tbv Ergo-Front Asmaat 13mm	4082059
6.3	WHB KozijnScharnier EL H IF-N 24-13 LS	tbv Ergo-Front Asmaat 13mm	4082062
6.3	WHB KozijnScharnier EL H IF-N 24-13 RS	tbv Ergo-Front Asmaat 13mm	4082063
7.2	WHB Schaar SH IF-N 24-13 KVD LS	tbv Ergo-Front Asmaat 13mm	4084056
7.2	WHB Schaar SH IF-N 24-13 KVD RS	tbv Ergo-Front Asmaat 13mm	4084057
10.5	WHB SKG-plaatje		4080289

Pos.nr.	BMH.1	BMH.2	omschrijving	Plaats	Art.nummer
4.3	230-419		WHB Hoekverb. met verkort been E3	Sluitzijde onder	4080043
4.4	420-2725		WHB WHB-Select Hoekverbinding E1.SE	Sluitzijde onder	4083045
3.1	230-459		WHB Espagnolet met P-nok GAK 465	Sluitzijde	4080003
3.1	460-710		WHB Espagnolet met P-nok GAK 710	Sluitzijde	4080000
3.1	711-945		WHB Espagnolet met P-nok GAK 945-1	Sluitzijde	4080015
3.1	946-1100		WHB Espagnolet met P-nok GAK 1100-1	Sluitzijde	4080016
3.1	1101-1325		WHB Espagnolet met P-nok GAK 1325-1	Sluitzijde	4080017
3.1	1326-1550		WHB Espagnolet met P-nok GAK 1550-1	Sluitzijde	4080018
3.1	1551-1775		WHB Espagnolet met P-nok GAK 1775-2	Sluitzijde	4080019
3.1	1776-2000		WHB Espagnolet met P-nok GAK 2000-2	Sluitzijde	4080020
3.1	2001-2225		WHB Espagnolet met P-nok GAK 2225-2	Sluitzijde	4080021
3.2	2226-2475		WHB Verlengstuk met P-nok MK 250-1	Sluitzijde boven	4080145
3.2	2476-2725		WHB Verlengstuk met P-nok MK 500-1	Sluitzijde boven	4080146
10.1	711-2725		WHB Foutbedieningsbeveiliging DFE	Sluitzijde	4080205
10.2	711-2725		Oploophokje-Foutbediening	Sluitzijde	4080207
9.1	420-1605	2161-2355	WHB Middensluitpunt met P-nok M-250-1	Hangzijde	4080135
9.1	906-1160		WHB Middensluitpunt met P-nok M-500-1	Hangzijde	4080136
9.1	1161-1410		WHB Middensluitpunt met P-nok M-750-1	Hangzijde	4080137
9.2	1411-2725	1856-2725	WHB Verlengstuk met P-nok MK 250-1	Hangzijde	4080145
9.2	1606-1855	2356-2605	WHB Verlengstuk met P-nok MK 500-1	Hangzijde	4080146
9.2	1856-2160	2606-2725	WHB Verlengstuk met P-nok MK 750-1	Hangzijde	4080147

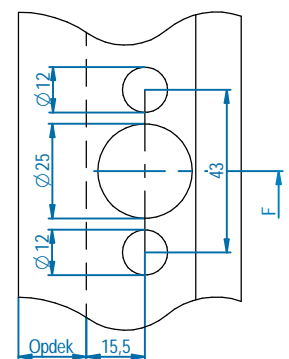
Pos.nr.	BMB.1	BMB.2	omschrijving	Plaats	Art.nummer
4.4	481-1475		WHB WHB-Select Hoekverbinding E1.SE WHB	Sluitzijde boven	4083045
4.4		370-1475	WHB WHB-Select Hoekverbinding E1.SE WHB	Hangzijde boven	4083045
4.3	370-480		WHB Hoekverbinding met verkort been E3 WHB	Sluitzijde boven	4083043
5.1	370-550		WHB Select bovengeleider zonder nok OS.SE 550.E	Bovenzijde	4084007
5.1	551-800		WHB Select bovengeleider zonder nok OS.SE 800.E	Bovenzijde	4084008
5.1	801-1025		WHB Select bovengeleider met P-nok OS.SE 1025-1.E	Bovenzijde	4084009
5.1	1026-1475		WHB Select bovengeleider met P-nok OS.SE 1250-1.E	Bovenzijde	4084010
9.3	1251-1475		WHB Verlengstuk zonder nok MK 250-0	Bovenzijde	4080138
9.1	470-710		WHB Middensluitpunt met P-nok M 250-1	Onderzijde	4080135
9.1	711-960	1211-1475	WHB Middensluitpunt met P-nok M 500-1	Onderzijde	4080136
9.1	961-1210		WHB Middensluitpunt met P-nok M 750-1	Onderzijde	4080137
9.2	1211-1460		WHB Verlengstuk met P-nok MK 500-1	Onderzijde	4080146
9.2	1461-1475		WHB Verlengstuk met P-nok MK 750-1	Onderzijde	4080147



Loofhout 4,0 x 40 mm
Naaldhout 4,0 x 50 mm



≤ 2 : 1



KRUKGAT MATEN		
BMH	Art.	Maat F
230 - 419	GAK 465	114 mm
420 - 710	GAK 465 / GAK 710	210 mm
711 - 945	GAK 945 - 1	260 mm
946 - 1100	GAK 1100 - 1	375 mm
1101 - 1775	GAK 1325 - 1 / GAK 1550 - 1 / GAK 1775 - 2	550 mm
1776 - 2725	GAK 2000 - 2 / GAK 2225 - 2	1050 mm

**WINK
HAUS****SBS**

Zichtbare lagers

Verdekt

BUVA

BIJ BESLAGMAAT BREEDTE BMB < 470 mm GEEN WK 2
BIJ BESLAGMAAT HOOGTE BMH < 420 mm GEEN WK 2

BMB 801 - 1250
457 mmBMB 801 - 1025****
457 mmBMB 1251 - 1475
707 mmBMB 1026**** - 1475
707 mm**SBS**

39 mm

SBS

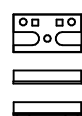
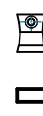
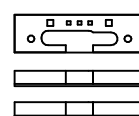
104 mm

SBSBMH 2226 - 2475
207 mmBMH 2476 - 2725
457 mm**SBS**BMH 420 / 655*** - 1160
273 mmBMH 1161 - 1410
523 mmBMH 1411 - 2725
773 mm**SBS**BMH 711 - 945
407 mmBMH 946 - 1100
523 mmBMH 1101 - 1550
773 mmBMH 1551 - 2000
1273 mmBMH 2001 - 2725
1523 mm**SBS**BMH 906 - 1160
523 mmBMH 1161 - 1410
773 mmBMH 1411 - 1605
1023 mmBMH 1606 - 1855
1273 mmBMH 1856 - 2725
1523 mm**SBS**BMH 1551 - 2725
773 mm**SBS**BMH 2161 - 2355
1773 mmBMH 2356 - 2605
2023 mmBMH 2606 - 2725
2273 mm

KVD	Sponning	Omschrijving	Type Sluitplaat	Art. nummer
	25mm nok	VeiligheidsSluitplaat	SBS H9-25 Z25	4080200
		Kiephulpstuk	SBK K E 29-13	4084018
	25	VeiligheidsSluitplaat	SBS H9-25	4080253
		Kiephulpstuk	SBK K E 29-13	4084018
	26	VeiligheidsSluitplaat	SBS H9-26	4080255
		Kiephulpstuk	SBK K E 29-13	4084018
	27	VeiligheidsSluitplaat	SBS H9-27	4080295
		Kiephulpstuk	SBK K E 29-13	4084018
	28	VeiligheidsSluitplaat	SBS H9-28	4080259
		Kiephulpstuk	SBK K E 29-13	4084018
	29	VeiligheidsSluitplaat	SBS H9-29	4080203
		Kiephulpstuk	SBK K E 29-13	4084018
	30	VeiligheidsSluitplaat	SBS H9-30	4080257
		Kiephulpstuk	SBK K E 29-13	4084018

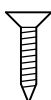
SBK.K.E
4084018**SBS**

39 mm

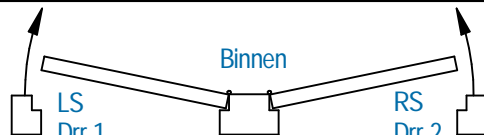
SBSBMB 410* / 470** - 710
207 mmBMB 711 - 960
457 mmBMB 961 - 1210
707 mmBMB 1211 - 1460
457 mmBMB 1461 - 1475
707 mm**SBS**BMB 1211 - 1460
957 mmBMB 1461 - 1475
1207 mm**SBS****SBK.K.E****SBK**

BMB = Beslagmaatbreedte
BMH = Beslagmaathoogte

- * Geldt alleen voor zichtbare lagers
- ** Geldt alleen voor verdekte lagers
- *** Geldt alleen voor verdekt beslag
- Elegance en Select > 100 kg
- **** Geldt alleen voor verdekt beslag



Houtschroeven:
in Loofhout 4x40mm
in Naaldhout 4x50mm



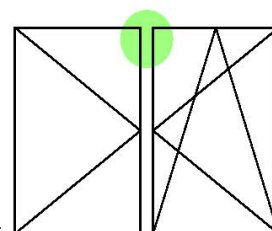
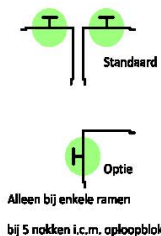
.De opgegeven maat is de maat vanuit de sponning

.De opgegeven maat is de referentie-maat, vlgst. tek. 20080032.1124 (67181).

.Het boorpatroon bestaat uit twee boringen van 8mm, 4mm diep op 32mm beslagspeling 'Falzluff' 12mm.

Activ-Pilot inbraakwerend draaivalbeslag hout

Vaste greephoogte

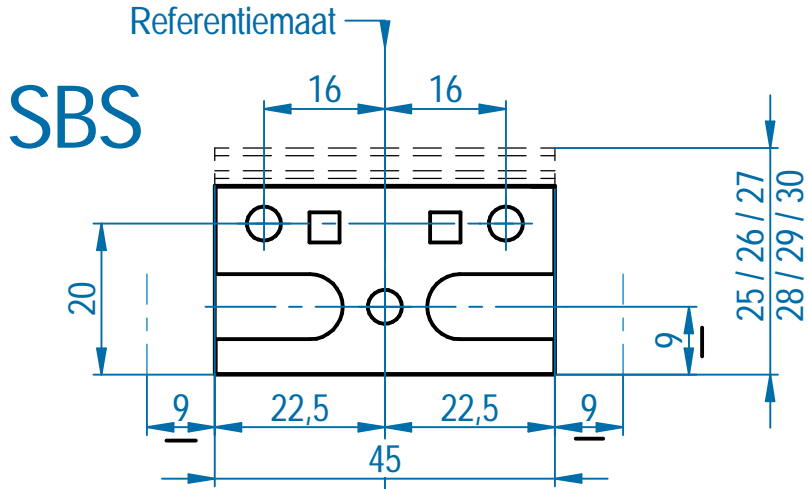
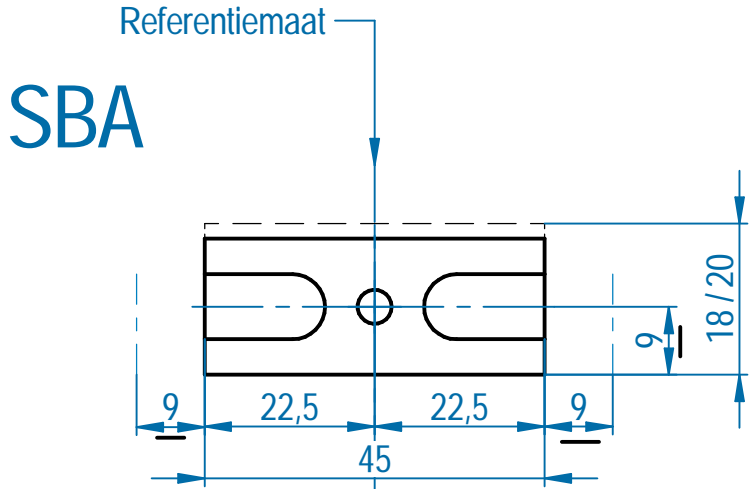
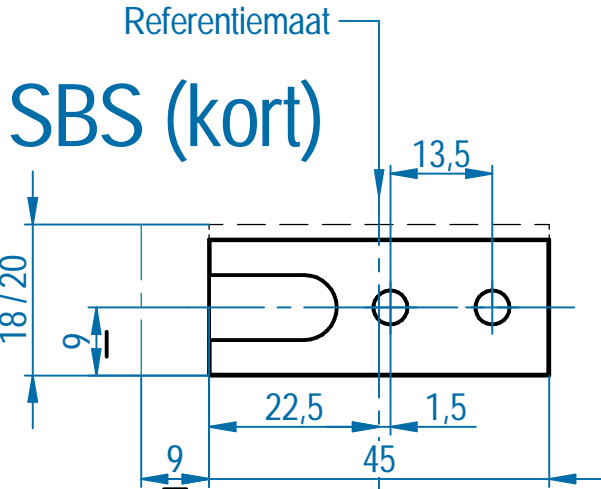


BMB \ BMH		470 - 550 OS.SE.550	551 - 800 OS.SE.800	801 - 1025 OS.SE.1025-1	1026 - 1250 OS.SE.1250-1	1251 - 1475 MK.250-0 OS.SE.1250-1	Activ-Pilot Verdekt Ergo Front	
DRAAIRAAM (STOLP)	DRAAI-VAL RAAM						Verdekt beslag Ergo Front	
	420 - 465 GAK.465							420 - 905 M.250-1
450 - 710 GASK.710	466 - 710 GAK.710							
711 - 945 GASK.945-1	711 - 945 GAK.945-1							
946 - 1100 GASK.1100-1	946 - 1100 GAK.1100-1							906 - 1160 MK.250-1 M.250-1
1101 - 1325 GASK.1325-1	1101 - 1325 GAK.1325-1							1161 - 1410 MK.500-1 M.250-1
1326 - 1550 GASK.1550-1	1326 - 1550 GAK.1550-1							1411 - 1605 MK.750-1 M.250-1
1551 - 1775 GASK.1775-2	1551 - 1775 GAK.1775-2							1606 - 1855 MK.750-1 M.500-1
1776 - 2000 GASK.2000-2	1776 - 2000 GAK.2000-2							1856 - 2160 MK.750-1 M.750-1
2001 - 2225 GASK.2225-2	2001 - 2225 GAK.2225-2							2161 - 2355 MK.750-1 MK.750-1 M.250-1
2226 - 2475 MS.SO.250-1 GASK.2225-2	2226 - 2475 MK.250-1 GAK.2225-2							2356 - 2605 MK.750-1 MK.750-1 M.500-1
2476 - 2725 MS.SO.500-1 GASK.2225-2	2476 - 2725 MK.500-1 GAK.2225-2							2606 - 2725 MK.750-1 MK.750-1 M.750-1
		470 - 710 M.250-1	711 - 960 M.500-1	961 - 1210 M.750-1	1211 - 1460 MK.500-1 M.500-1	1461 - 1475 MK.750-1 M.500-1		

Modification	Modifier	Date	Version
(voorheen tek.20080032.1124) nu de twee bladen samengevoegd + maatv. nokken erbij	AW	12 dec. 2023	03

Sluitplaten met- en zonder centreer-nokken
LS is getekend, RS als spiegelbeeld

BUVA



SBK.K.E

